

ST. VEUL DIECH GOOD

JAAARREKENING

2023



Meerstraat 6
6241 NC Bunde

HET CIJFERLOKET



VOOR CREATIEVE ONDERNEMERS

St. Veul Diech Good

Dhr. A. Vegers

Meerstraat 6

6241 NC Bunde

INHOUDSOPGAVE

Pagina

1. Accountantsrapport

1.1	Samenstellingsverklaring	4
1.2	Resultaatvergelijking	5
1.3	Financiële positie	7
1.4	Kengetallen	8
1.5	Grafieken	10

2. Jaarrekening

2.1	Balans per 31 december 2023	12
2.2	Winst- en verliesrekening over 2023	13
2.3	Kasstroomoverzicht over 2023	14

3. Toelichting

3.1	Toelichting op de balans - activa	16
3.2	Toelichting op de balans - passiva	17
3.3	Toelichting op de winst- en verliesrekening	18
3.4	Toelichting op de vaste activa	20
3.5	Toelichting op de omzetbelasting	21
3.6	Toelichting algemeen	22

1. ACCOUNTANTS RAPPORT

1.1 Samenstellingsverklaring

St. Veul Diech Good 2023

Aan:

St. Veul Diech Good

Dhr. A. Vegers
Meerstraat 6
6241 NC Bunde


Geachte Dhr. A. Vegers,

Ingevolge uw opdracht hebben wij de in dit rapport opgenomen jaarrekening 2023 van St. Veul Diech Good te Bunde samengesteld op basis van de door u verstrekte gegevens. De verantwoordelijkheid voor de juistheid en de volledigheid van die gegevens berust bij de leiding van de onderneming. Het is onze verantwoordelijkheid een samenstellingsverklaring inzake de jaarrekening te verstrekken.

Onze werkzaamheden bestonden, overeenkomstig in Nederland algemeen aanvaarde richtlijnen met betrekking tot samenstellingsopdrachten, in hoofdzaak uit het verzamelen, het verwerken, het rubriceren en het samenvatten van financiële gegevens. De aard en de omvang van deze werkzaamheden hebben tot gevolg dat deze niet kunnen resulteren in die zekerheid omtrent de getrouwheid van de jaarrekening welke aan een accountantsverklaring of aan een beoordelingsverklaring kan worden ontleend.

Op basis van de ons verstrekte gegevens hebben wij de jaarrekening samengesteld in overeenstemming met in Nederland algemeen aanvaarde grondslagen voor financiële verslaggeving.

Heerlen, 5 juni 2024



.....
Dhr. L.A. Quaedflieg
Het Cijferloket BV

Handtekening opdrachtgever:



.....
Dhr. A. Vegers
St. Veul Diech Good

1.2 Resultaatvergelijking

St. Veul Diech Good 2023

Ter analyse van het resultaat van de onderneming verstrekken wij u de onderstaande opstelling, welke is gebaseerd op de winst- en verliesrekening.

	2023		2022	
	€	%	€	%
Netto omzet	193.575	100,0%	267.056	100,0%
■ Opbrengsten	193.575	100,0%	267.056	100,0%
Kostprijs van de omzet	156.610	80,9%	240.779	90,2%
■ Kostprijs verkopen	156.610	80,9%	240.779	90,2%
Brutomarge	36.965	19,1%	26.277	9,8%
Afschrijving materiële vaste activa	3.947	2,0%	3.464	1,3%
Huisvestingskosten	7.655	4,0%	7.825	2,9%
Autokosten	203	0,1%	-	0,0%
Verkoopkosten	14.206	7,3%	4.048	1,5%
Advieskosten	1.428	0,7%	1.881	0,7%
Algemene kosten	5.504	2,8%	4.848	1,8%
■ Overige bedrijfskosten	32.943	17,0%	22.066	8,3%
Bedrijfskosten	32.943	17,0%	22.066	8,3%
Bedrijfsresultaat	4.022	2,1%	4.211	1,6%
Rente- en overige financiële lasten	-383	-0,2%	-321	-0,1%
■ Financiële baten en lasten	-383	-0,2%	-321	-0,1%
■ Bijzondere baten en lasten	-	0,0%	-	0,0%
Resultaat voor belastingen	3.639	1,9%	3.890	1,5%
Resultaat na belastingen	3.639	1,9%	3.890	1,5%

In 2023 is voor een bedrag van € 21.438 aan overige bedrijfskosten gefinancierd door een bijdrage van het Oranjefonds. De totaal gerealiseerde kostprijs van de omzet bedraagt dus eigenlijk € 156.610 + € 21.438 = € 178.048. De kosten van de uitgevoerde projecten in 2023 bedraagt daardoor dus € 178.048 en dat is omgerekend 92% van de totale opbrengsten (2022 90%).

1.2 Resultaatvergelijking

St. Veul Diech Good 2023

Het resultaat na belastingen 2023 is ten opzichte van 2022 gedaald met €251. De ontwikkeling van het resultaat na belastingen 2023 ten opzichte van 2022 kan als volgt worden weergegeven.

Het resultaat na belastingen is gunstig beïnvloed door:

Kostprijs van de omzet	84.169	
	<hr/>	84.792

Het resultaat na belastingen is ongunstig beïnvloed door:

Netto omzet	73.481	
Afschrijving materiële vaste activa	483	
Autokosten	203	
Verkoopkosten	10.158	
Algemene kosten	656	
Rente- en overige financiële lasten	62	
	<hr/>	85.043
		<hr/> -251 <hr/>

1.3 Financiële positie

St. Veul Diech Good 2023

Ter analyse van de financiële positie van de onderneming verstrekken wij u de onderstaande opstelling, welke is gebaseerd op de gegevens uit de balans.

	31 december 2023		31 december 2022	
	€	%	€	%
Op korte termijn beschikbaar:				
Vorraden	14.311		11.302	
Vorderingen	1.722		6.222	
Liquide middelen	7.518		4.997	
■ Totaal vlottende activa		23.551		22.521
Overige kortlopende schulden	5.577		11.110	
■ Af: kortlopende schulden		5.577		11.110
Werkkapitaal		17.974		11.411
Vastgelegd op lange termijn:				
Materiële vaste activa	13.087		17.034	
		13.087		17.034
Gefinancierd met op lange termijn beschikbare middelen		31.061		28.445
Deze financiering vond plaats met:				
Eigen vermogen		26.925		23.285
Voorzieningen		4.136		5.160
Langlopende schulden		-		-
		31.061		28.445

Blijkens deze opstelling is het werkkapitaal ten opzichte van vorig jaar gestegen met €6.563.

1.4 Kengetallen

St. Veul Diech Good 2023

Liquiditeitskengetallen

De liquiditeit geeft de mate aan waarin de onderneming in staat is op korte termijn aan haar verplichtingen te voldoen. De liquiditeitspositie geeft de situatie per einde boekjaar weer.

Er is dus sprake van een momentopname.

	<u>2023</u>	<u>2022</u>
■ Current ratio		
Vlottende activa / Kortlopende schulden	4,22	2,03
■ Quick ratio		
Vlottende activa - voorraden / Kortlopende schulden	1,66	1,01
■ Netto werkkapitaal		
Vlottende activa - Kortlopende schulden	17.974	11.411
■ Betalingstermijn debiteuren (in dagen)		
Debiteuren / Netto omzet x 365 dagen	3,2	8,5
■ Omzetsnelheid voorraden		
Voorraden / Netto omzet x 365 dagen	27,0	15,4

Solvabiliteitskengetallen

De solvabiliteit geeft de mate aan waarin de onderneming in staat is op lange termijn aan haar verplichtingen te voldoen. De solvabiliteitspositie geeft de situatie per einde boekjaar weer.

Er is dus sprake van een momentopname.

	<u>2023</u>	<u>2022</u>
■ Solvabiliteit		
Verhouding Eigen vermogen / Totaal vermogen	73,5%	58,9%
■ Debt ratio		

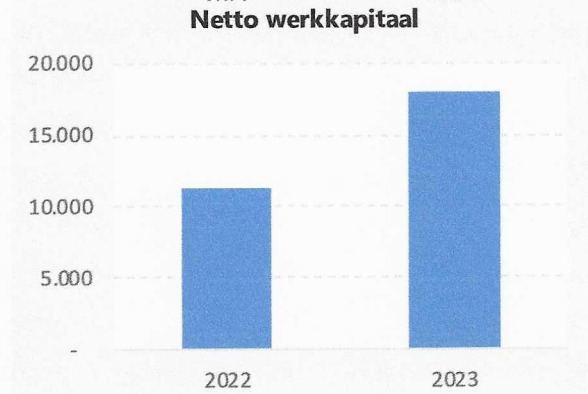
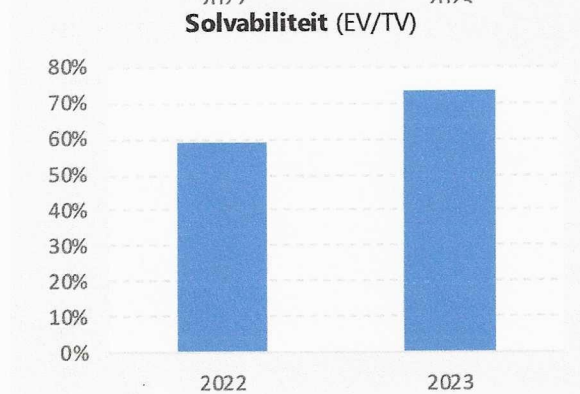
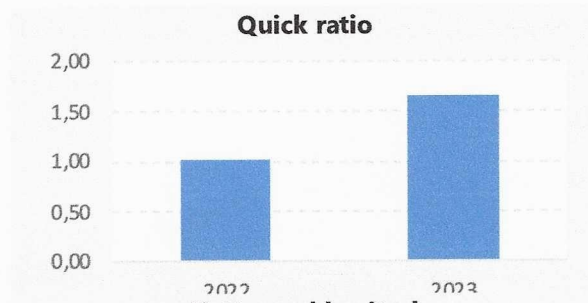
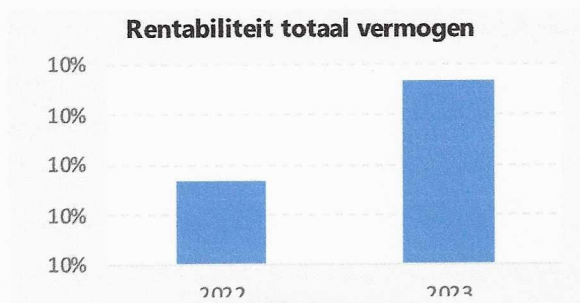
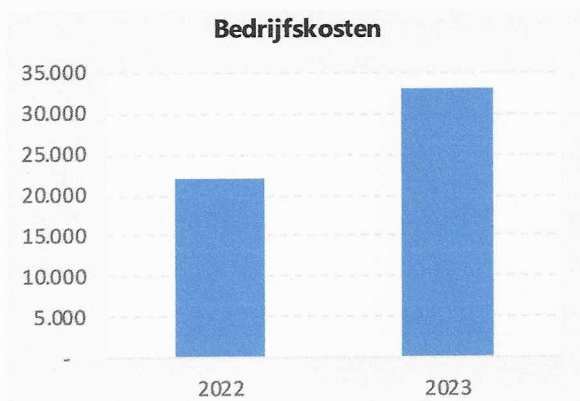
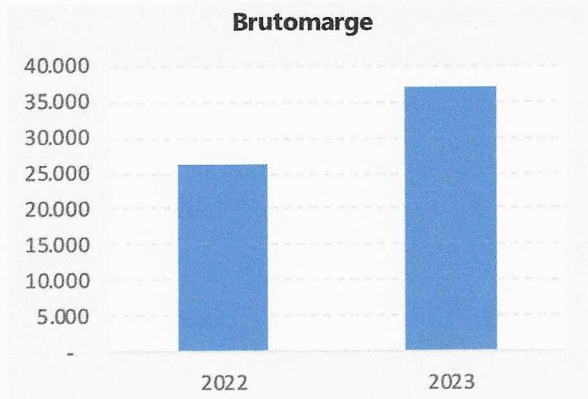
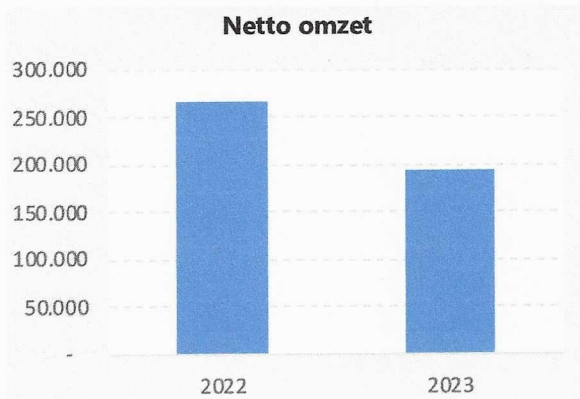
1.4 Kengetallen

St. Veul Diech Good 2023

	<u>2023</u>	<u>2022</u>
■ Omzetontwikkeling		
Indexcijfer (2022 = 100)	72,5	100,0
■ Brutowinstmarge		
Brutomarge / Netto omzet	19,1%	9,8%
■ Operationele marge		
Operationeel resultaat / Netto omzet	2,1%	1,6%
■ Rentabiliteit totaal vermogen		
Netto resultaat / Totaal vermogen	9,9%	9,8%
■ Rentabiliteit eigen vermogen		
Netto resultaat / Eigen vermogen	13,5%	16,7%

1.5 Grafieken

St. Veul Diech Good 2023



2. JAARREKENING

2.1 Balans

St. Veul Diech Good 2023

	31 december 2023		31 december 2022	
	€	€	€	€
Materiële vaste activa	13.087		17.034	
■ Vaste activa		13.087		17.034
Vorraden	14.311		11.302	
Vorderingen	1.722		6.222	
Liquide middelen	7.518		4.997	
■ Vlottende activa		23.551		22.521
Totaal activa		36.638		39.555
Eigen vermogen	23.286		19.395	
Resultaat lopend boekjaar	3.639		3.890	
■ Eigen vermogen		26.925		23.285
Voorzieningen	4.136		5.160	
■ Voorzieningen		4.136		5.160
■ Langlopende schulden		-		-
Overige kortlopende schulden	5.577		11.110	
■ Kortlopende schulden		5.577		11.110
Totaal passiva		36.638		39.555

2.2 Winst- en verliesrekening

St. Veul Diech Good 2023

Ter analyse van het resultaat van de onderneming verstrekken wij u de onderstaande opstelling, welke is gebaseerd op de winst- en verliesrekening.

	2023		2022	
	€	€	€	€
Netto omzet	193.575		267.056	
■ Opbrengsten		193.575		267.056
Kostprijs van de omzet	156.610		240.779	
■ Kostprijs verkopen		156.610		240.779
Brutomarge		36.965		26.277
Afschrijving materiële vaste activa	3.947		3.464	
Huisvestingskosten	7.655		7.825	
Autokosten	203		-	
Verkoopkosten	14.206		4.048	
Advieskosten	1.428		1.881	
Algemene kosten	5.504		4.848	
■ Overige bedrijfskosten		32.943		22.066
Bedrijfskosten		32.943		22.066
Bedrijfsresultaat		4.022		4.211
Rente- en overige financiële lasten	-383		-321	
■ Financiële baten en lasten		-383		-321
■ Bijzondere baten en lasten		-		-
Resultaat voor belastingen		3.639		3.890
Resultaat na belastingen		3.639		3.890

In 2023 is voor een bedrag van € 21.438 aan overige bedrijfskosten gefinancierd door een bijdrage van het Oranjefonds. De totaal gerealiseerde kostprijs van de omzet bedraagt dus eigenlijk € 156.610 + € 21.438 = € 178.048. De kosten van de uitgevoerde projecten in 2023 bedraagt daardoor dus € 178.048 en dat is omgerekend 92% van de totale opbrengsten (2022 90%).

2.3 Kasstroomoverzicht

St. Veul Diech Good 2023

Het kasstroomoverzicht is opgesteld volgens de indirecte methode.

	2023	
	€	€
Kasstroom uit operationele activiteiten		
Bedrijfsresultaat		4.022
Aanpassingen voor:		
Afschrijving materiële vaste activa	3.947	
Afschrijving immateriële vaste activa	-	
Mutatie voorzieningen	<u>-1.024</u>	
		2.923
Veranderingen in werkkapitaal:		
Vorraden	-3.009	
Vorderingen	<u>4.500</u>	
■ Vlottende activa		1.491
Overige kortlopende schulden	<u>-5.533</u>	
■ Kortlopende schulden		<u>-5.533</u>
Kasstroom uit bedrijfsoperaties		2.903
Rente- en overige financiële lasten	<u>-383</u>	
		<u>-383</u>
Kasstroom uit operationele activiteiten		2.520
Kasstroom uit investeringsactiviteiten		
Investerings	-	
Desinvesterings	<u>-</u>	
Kasstroom uit investeringsactiviteiten		-
Kasstroom uit financieringsactiviteiten		
Langlopende schulden	<u>-</u>	
		<u>1</u>
Mutatie geldmiddelen		2.521
Toelichting op de geldmiddelen:		
Stand per 1 januari		4.997
Mutatie geldmiddelen		<u>2.521</u>
Stand per 31 december		<u>7.518</u>

3. TOELICHTING

3.1 Toelichting op de balans - activa

St. Veul Diech Good 2023

	31 december 2023		31 december 2022	
	€	€	€	€
Terreinen	2.394		2.394	
Inventarissen	9.020		9.020	
Afschr. Inventarissen	-3.528		-1.724	
ICT apparatuur	12.030		12.030	
Afschr. ICT apparatuur	-6.829		-4.686	
■ Financiële vaste activa		13.087		17.034
Vaste activa		13.087		17.034
Voorraad producten	14.311		11.302	
■ Voorraden		14.311		11.302
Debiteuren	1.000		5.500	
Borg	175		175	
Vooruitbetaalde huur kantoor	547		547	
■ Vorderingen		1.722		6.222
ING betaalrekening	7.518		4.997	
■ Liquide middelen		7.518		4.997
Vlottende activa		23.551		22.521
TOTAAL ACTIVA		36.638		39.555

3.2 Toelichting op de balans - passiva

St. Veul Diech Good 2023

	31 december 2023		31 december 2022	
	€	€	€	€
Eigen Vermogen	23.286		19.395	
■ Eigen vermogen		23.286		19.395
■ Resultaat lopend boekjaar		3.639		3.890
Eigen vermogen		26.925		23.285
Voorziening Noodfonds	4.136		5.160	
■ Voorzieningen		4.136		5.160
Voorzieningen		4.136		5.160
Langlopende schulden		-		-
Crediteuren	5.577		1.110	
Vooruitontvangen subsidies	-		10.000	
■ Overige kortlopende schulden		5.577		11.110
Kortlopende schulden		5.577		11.110
TOTAAL PASSIVA		36.638		39.555

3.3 Toelichting op de winst- en verliesrekening

St. Veul Diech Good 2023

	2023		2022	
	€	€	€	€
Donaties in geld	91.897		87.264	
Donaties in natura	101.678		179.792	
■ Netto omzet		193.575		267.056
Opbrengsten		193.575		267.056
Materialen t.b.v. projecten	155.828		239.222	
ARBO en verzuimkosten	782		1.557	
■ Kostprijs van de omzet		156.610		240.779
Kostprijs verkopen		156.610		240.779
Personeelslasten		-		-
Afschrijvingen	3.947		3.464	
■ Afschrijving materiële vaste activa		3.947		3.464
Afschrijvingen		3.947		3.464
Huur	6.564		6.776	
Gas, water en electra	-		237	
Onderhoud gebouw en terrein	758		670	
Schoonmaakkosten	333		142	
■ Huisvestingskosten		7.655		7.825
Huur vervoermiddelen	203		-	
■ Autokosten		203		-
PR externe relaties	5.137		765	
Reis- en verblijfkosten	8.298		2.338	
Vergader-/Representatiekosten	231		488	
Kantinekosten	540		8	
Decoratie- en ov. Marketingkosten	-		286	
Reclame en advertenties	-		163	
■ Verkoopkosten		14.206		4.048
Accountantsksn.	1.428		996	
Notariskosten	-		885	
■ Advieskosten		1.428		1.881
Klein mat./inrichtingskosten	6		103	
Onderhoud machines	-		50	
Aansprakelijkheid verzekering	1.810		1.627	
Kosten ICT werkplekken	-		1.111	
Kosten GSM + Internet	1.313		238	

3.3 Toelichting op de winst- en verliesrekening

St. Veul Diech Good 2023

Portokosten	20	67
Kantoorbenodigdheden	529	397
Abonn.en contributie	1.943	1.255
Diverse Algemene kosten	-117	-
■ Algemene kosten	5.504	4.848
Overige bedrijfskosten	32.943	22.066
Bedrijfskosten	32.943	22.066
Bedrijfsresultaat	4.022	4.211
Bank- en provisiekosten	-383	-321
■ Rente- en overige financiële lasten	-383	-321
Financiële baten en lasten	-383	-321
Bijzondere baten en lasten	-	-
Resultaat voor belastingen	3.639	3.890
Resultaat na belastingen	3.639	3.890

In 2023 is voor een bedrag van € 21.438 aan overige bedrijfskosten gefinancierd door een bijdrage van het Oranjefonds. De totaal gerealiseerde kostprijs van de omzet bedraagt dus eigenlijk € 156.610 + € 21.438 = € 178.048. De kosten van de uitgevoerde projecten in 2023 bedraagt daardoor dus € 178.048 en dat is omgerekend 92% van de totale opbrengsten (2022 90%).

3.4 Toelichting op de vaste activa

St. Veul Diech Good 2023

	AW 01/01	Investeringer	Desinvest.	Afschrijving	BW 31/12
	€	€	€	€	€
■ Immateriële vaste activa	-	-	-	-	-
Terreinen	2.394	-	-	-	2.394
Inventarissen	9.020	-	-	-3.528	5.492
ICT apparatuur	12.030	-	-	-6.829	5.201
■ Materiële vaste activa	23.444	-	-	-10.357	13.087
■ Financiële vaste activa	-	-	-	-	-
Vaste activa	23.444	-	-	-10.357	13.087

3.5 Toelichting op de omzetbelasting

St. Veul Diech Good 2023

		2023	
		€	Btw €
Omzet subsidies BTW vrijgesteld	1a	193.575	-
■ Omzet binnenland		193.575	-
Verschuldigde omzetbelasting			-
■ Voorbelasting	5b		
Te betalen omzetbelasting	5c		-
■ Afdrachten omzetbelasting			-
Nog te betalen omzetbelasting			-

3.6 Toelichting algemeen

St. Veul Diech Good 2023

ALGEMEEN

De jaarrekening is opgesteld volgens de bepalingen van Titel 9 Boek 2 BW in overeenstemming met de Richtlijnen voor de Jaarverslaggeving voor de kleine rechtspersoon.

Activiteiten

De activiteiten van St. Veul Diech Good, statutair gevestigd te Bunde bestaan voornamelijk uit:

St. Veul Diech Good zet zich in voor behoeftigen en initieert diverse projecten om sponsorinkomsten of natura producten te bemachtigen en te distribueren.

De feitelijke activiteiten worden uitgevoerd aan de Meerstraat 6 te Bunde.

Personeelsleden

Gedurende het jaar 2023 waren de volgende werknemers in dienst op basis van een fulltime dienstverband.

	2023	2022
Onderverdeeld naar:		
Uitvoering	-	-
Totaal	-	-

Valuta

De jaarrekening is opgesteld in euro's. Vorderingen, schulden en verplichtingen in vreemde valuta worden omgerekend tegen de koers per balansdatum. Transacties in vreemde valuta gedurende de verslagperiode worden in de jaarrekening verwerkt tegen de koers van afwikkeling. Eventuele koersverschillen worden opgenomen in de winst- en verliesrekening.

GRONDSLAGEN VOOR DE BALANSWAARDERING

Algemeen

Immateriële vaste activa

De immateriële vaste activa worden gewaardeerd op het bedrag van de bestede kosten, verminderd met de cumulatieve afschrijvingen en indien van toepassing met bijzondere waardeverminderingen. De jaarlijkse afschrijvingen bedragen een vast percentage van de bestede kosten, rekening houdend met een eventuele restwaarde.

Afschrijvingspercentages:

Goodwill 5%

Materiële vaste activa

De materiële vaste activa worden gewaardeerd op verkrijgingsprijs of vervaardigingskosten, verminderd met de cumulatieve afschrijvingen en indien van toepassing met bijzondere waardeverminderingen. De afschrijvingen worden gebaseerd op de geschatte economische levensduur en worden berekend op basis van een vast percentage van de verkrijgingsprijs of vervaardigingskosten, rekening houdend met een eventuele residuwaarde. Er wordt afgeschreven vanaf het moment van ingebruikneming. Op terreinen wordt niet afgeschreven.

De materiële vaste activa waarvan de onderneming krachtens een financiële lease-overeenkomst het economische eigendom heeft, worden geactiveerd. De uit de financiële lease-overeenkomst voortkomende

3.6 Toelichting algemeen

St. Veul Diech Good 2023

verplichting wordt als schuld verantwoord. De in de toekomstige leasetermijnen begrepen interest wordt gedurende de looptijd ten laste van het resultaat gebracht.

Afschrijvingspercentages:

Bedrijfsgebouwen en -terreinen	2,5 - 4%
Machines en installaties	10 - 15%
Inventaris	20%
Computers	20%
Vervoermiddelen	20%

Financiële vaste activa

De vorderingen op en leningen aan deelnemingen alsmede de overige vorderingen worden bij eerste verwerking opgenomen tegen de reële waarde en vervolgens gewaardeerd tegen de geamortiseerde kostprijs, welke gelijk zijn aan de nominale waarde, onder aftrek van noodzakelijk geachte voorzieningen.

Voorraden

Grond- en hulpstoffen

Voorraden grond- en hulpstoffen worden gewaardeerd tegen verkrijgingsprijs of lagere nettoopbrengstwaarde. Deze lagere netto-opbrengstwaarde wordt bepaald door individuele beoordeling van de voorraden.

Onderhanden werk

De waardering van het onderhanden werk wordt gesteld op het gedeelte van de overeengekomen vergoeding voor het aangenomen werk, dat is toe te rekenen aan dat onderhanden werk. Opbrengsten en kosten worden verantwoord in de winst- en verliesrekening op basis van de voortgang van het aangenomen werk.

Vorderingen, liquide middelen, schulden en overlopende activa en passiva

De vorderingen, liquide middelen, schulden en overlopende activa en passiva worden opgenomen tegen nominale waarde; waardering van vorderingen geschiedt onder aftrek van een voorziening wegens oninbaarheid, gebaseerd op een individuele beoordeling van vorderingen.

Voorzieningen

Pensioenvoorziening

Voor de op balansdatum door de directeur-groootaandeelhouder opgebouwde pensioenaanspraken die in eigen beheer worden gehouden wordt een voorziening gevormd. Deze voorziening wordt actuarieel berekend. Bij de berekening wordt rekening gehouden met toekomstige salarisstijgingen. Met toekomstige open indexaties wordt impliciet rekening gehouden door bij de berekening van de pensioenverplichting een lage disconteringsvoet te hanteren.

Overige voorzieningen

De voorziening ter gelijkmatige verdeling van lasten voor groot onderhoud van gebouwen wordt bepaald op basis van de te verwachten kosten over een reeks van jaren. De voorziening wordt lineair opgebouwd. Het uitgevoerde onderhoud wordt ten laste van deze voorziening gebracht.

De garantievoorziening wordt bepaald op basis van de te verwachten kosten voor verkochte producten die binnen de garantietermijn kapot gaan of gebreken vertonen.

Langlopende schulden

3.6 Toelichting algemeen

St. Veul Diech Good 2023

De langlopende schulden betreffen leningen met een looptijd van langer dan één jaar. Het gedeelte van de leningen dat wordt afgelost in het komende boekjaar, is opgenomen onder de kortlopende schulden.

Kortlopende schulden

De kortlopende schulden betreffen de schulden met een looptijd van korter dan één jaar. Deze worden bij eerste verwerking opgenomen tegen reële waarde en vervolgens gewaardeerd tegen de geamortiseerde kostprijs, welke gelijk is aan de nominale waarde.

Niet in de balans opgenomen rechten en verplichtingen

De niet in de balans opgenomen rechten en verplichtingen zijn, tenzij anders vermeld, gewaardeerd tegen nominale waarde.

GRONDSLAGEN VOOR DE RESULTAATBEPALING

Algemeen

De bepaling van het resultaat vindt plaats op basis van historische kosten. Baten en lasten worden toegerekend aan het jaar waarop ze betrekking hebben. Winsten worden slechts opgenomen voor zover zij op balansdatum zijn gerealiseerd. Verplichtingen en mogelijke verliezen die hun oorsprong vinden voor het einde van het verslagjaar, worden in acht genomen indien zij voor het opmaken van de jaarrekening bekend zijn geworden.

Resultaat

Het resultaat wordt bepaald als het verschil tussen de netto-omzet en alle hiermee verbonden kosten en andere aan het verslagjaar toe te rekenen lasten. De kosten en lasten worden bepaald met inachtneming van de hiervoor reeds vermelde waarderingsgrondslagen. Winsten worden verantwoord in het jaar waarin de diensten zijn verricht. Verliezen welke hun oorsprong vinden in het boekjaar worden in aanmerking genomen zodra deze voorzienbaar zijn.

Netto omzet

Onder netto-omzet wordt verstaan de opbrengst van de in het verslagjaar geleverde goederen en verleende diensten onder aftrek van kortingen en de over de omzet geheven belastingen.

Opbrengsten voortvloeiend uit de verkoop van goederen worden verantwoord op het moment dat alle belangrijke rechten op economische voordelen alsmede alle belangrijke risico's zijn overgegaan op de koper. De kostprijs van deze goederen wordt aan dezelfde periode toegerekend.

Opbrengsten van diensten worden opgenomen naar rato van de mate waarin de diensten zijn verricht. De kostprijs van deze diensten wordt aan dezelfde periode toegerekend.

3.6 Toelichting algemeen

St. Veul Diech Good 2023

Kostprijs verkopen

Onder de inkoopwaarde van de omzet wordt verstaan de direct aan de geleverde goederen en diensten toe te rekenen kosten. Hieronder is tevens begrepen een mutatie in de afwaardering wegens incourantheid van de voorraden.

Bedrijfskosten

De kosten worden toegerekend aan het verslagjaar waarop zij betrekking hebben.

Afschrijvingen

De afschrijvingen zijn berekend door middel van vaste percentages van de aanschafwaarde, op basis van de verwachte economische levensduur. Boekwinsten en -verliezen bij verkoop van de vaste activa zijn begrepen onder de afschrijvingen. Boekwinsten echter alleen voor zover deze niet in mindering zijn gebracht op investeringen.

De financiële baten en -lasten betreffen de op de verslagperiode betrekking hebbende renteopbrengsten en -kosten van uitgegeven en ontvangen leningen en tegoeden.

Belastingen

De vennootschapsbelasting wordt berekend tegen het geldende tarief over het resultaat van het boekjaar, waarbij rekening wordt gehouden met permanente verschillen tussen de winstberekening volgens de jaarrekening en de fiscale winstberekening, waarbij actieve belastinglatenties slechts worden gewaardeerd indien en voor zover de realisatie daarvan waarschijnlijk is.

Bijzondere baten en lasten

De bijzondere baten en lasten betreffen de resultaten welke niet uit de normale bedrijfsuitoefening voortkomen en van incidentele aard zijn.

GRONDSLAGEN VOOR DE OPSTELLING VAN HET KASSTROOMOVERZICHT

Het kasstroomoverzicht wordt opgesteld volgens de indirecte methode.

De geldmiddelen in het kasstroomoverzicht bestaan uit liquide middelen.

Kasstromen in vreemde valuta worden omgerekend tegen een geschatte gemiddelde koers.

Belastingen, rentebaten en soortgelijke opbrengsten, alsmede rentelasten en soortgelijke kosten, worden opgenomen onder de kasstroom uit operationele activiteiten.

Transacties waarbij geen ruil van geldmiddelen plaatsvindt, waaronder financiële leasing, worden niet in het kasstroomoverzicht opgenomen. De betaling van de leasetermijnen uit hoofde van het financiële leasecontract wordt voor het gedeelte dat betrekking heeft op de aflossing als een uitgave uit financieringsactiviteiten aangemerkt en voor het gedeelte dat betrekking heeft op de interest als een uitgave uit operationele activiteiten.